



# Déchets à l'agréage récolte 2023

Rencontre Technique 19 Mars 2024



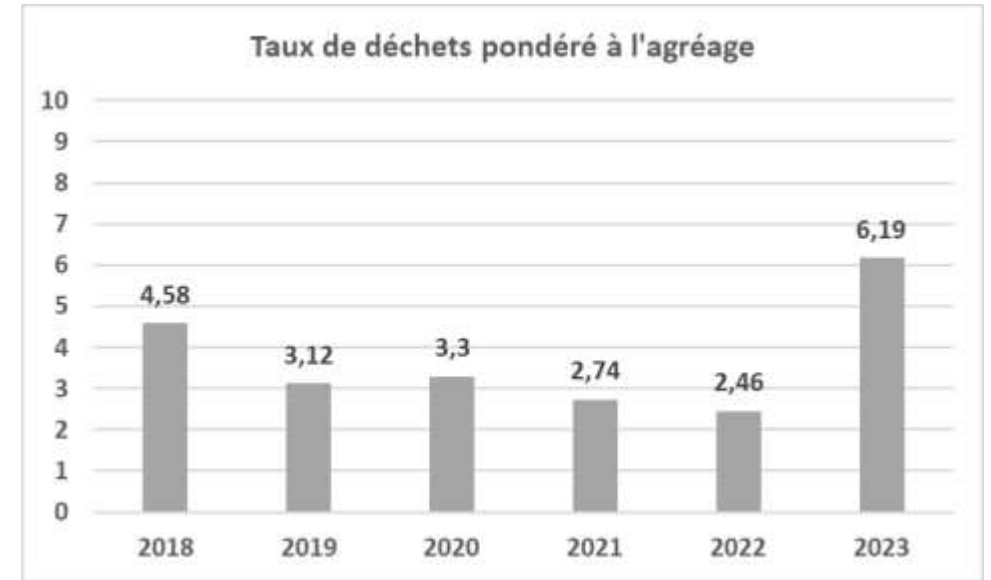
# Sommaire

- Taux de déchets à l'agrégé: évolution 2018 à 2023
- Caractéristiques des déchets 2023
- Répartition pluriannuelle
- Leviers et perspectives

# Taux de déchets à l'agrégage

Grenoble, Franquette, AB, Lara et conventionnel

	Taux de déchets global	Taux de creuses	Taux de mal nourries	Taux de carpo	Taux de noires	Taux tri de table
<b>2018</b> (sur 3708 t agréées)	<b>4,58%</b>	1,38%		1,41%	0,50%	1,25%
<b>2019</b> (sur 3736 t agréées)	<b>3,12%</b>	0,97%		0,40%	0,83%	1,09%
<b>2020</b> (sur 4 937 t agréées)	<b>3,30%</b>	0,62%		0,23%	1,40%	1,06%
<b>2021</b> (sur 5135 t agréées)	<b>2,74%</b>	0,55%	0,15%	0,13%	0,90%	1%
<b>2022</b> (sur 7253 t agréées)	<b>2,46%</b>	0,32%	0,28%	0,10%	1,11%	0,66%
<b>2023</b> (sur 3125 t agréées)	<b>6,19%</b>	0,33%	0,43%	0,25%	3,93%	1,25%



Cette classification permet ensemble de mettre en place des leviers pour améliorer la qualité des lots.

**Taux de noires 2023 = noires pourries + noires blanches**

# Exemple d'un bon d'agréeage

COOPENOIX / CT NOIX  
Avenue de la Noix de Grenoble  
38470 VINAY  
Tél. 04 76 36 80 33

BON DE RECEPTION N° 5426

DATE 18/10/23

**NOIX SECHES**

VARIÉTÉ : **NSG** AOP Noix de Grenoble  
NSF Franquette  
NSR Régionale  
NSL Lara  
NSCh Chandler  
NSFer Fernor

Silo n° 4

Agréeur J

BIO  GLOBALGAP  Autres :

% déchets: 5 + 2 = 7 %

% noix grises/ sales/ terreuses : %

% cerneaux blancs : 95 %

Commentaire : 3NB/1V/1M-N

HUMIDITE: Conforme  Non Conforme

VARIETE: Conforme  Non Conforme

Devenir du lot : Accepté  A traiter  Retour

Lavage  Séchage  Cassage

Calibres	Pourcentages
-27	
27/28	
28/30	
30/32	
32/34	✓
+34	

Taux de déchets au cassage sur 100 noix

Taux de déchets table de tri (coquille cassée, traces de brou, carpo...)

V: véreuse, carpocapse

NB: cerneau noir et chair blanche **Nouveau**

NP: cerneau pourri

MN: cerneau mal nourri

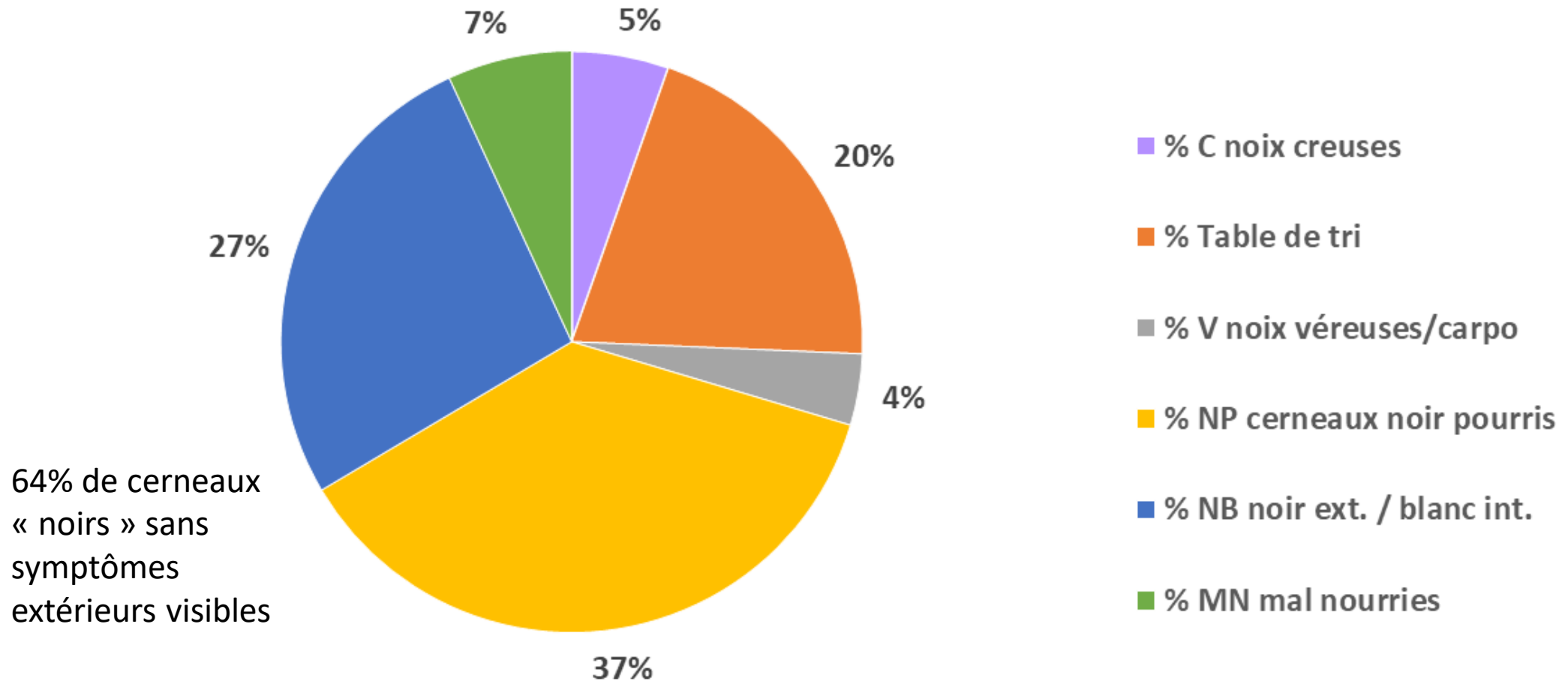
C: noix creuse



**NB:** peau noire et chair blanche,  
pas toujours de défauts extérieurs

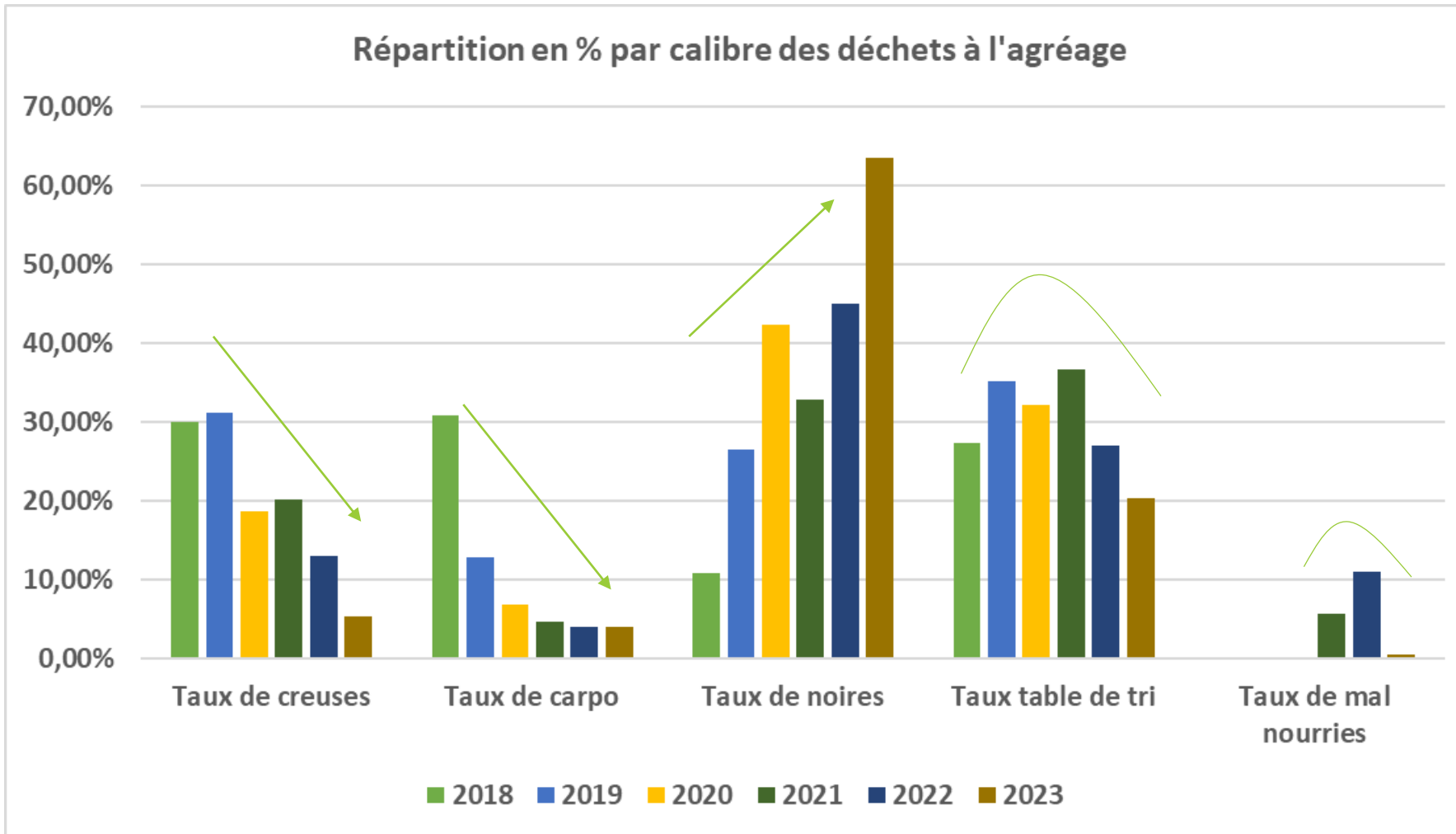
# Saison 2023

Répartition des déchets à l'agréage saison 2023





# Répartition annuelle des déchets



# Conduite du verger

- **Carpo:** traitement(s) G1 depuis 2018 + développés, + de confusion et - de produits conventionnels. Résultats plutôt bons, mais il faut rester vigilant.
- **Champignons:** pression en fonction des pluies printanières et proches de la récolte, résultats globalement décevants. Dégâts sur fruits et rameaux. - de produits de traitement.
- **Stratégie globale:** coteaux : – de problèmes fongiques et carpo, + d'aération. Taille et fertilisation à prendre en compte dans la stratégie globale. Différence d'attaque fongique très marquée durant l'été 2023, les zones de plaines avaient un feuillage marron avec d'importante chutes de feuilles précoces, les vergers de coteaux sont restés plus verts.
- **Espoir avec le renouveau en matériel végétal** (couple PG/variété adapté au conditions pédoclimatiques, résistance maladies racinaires/foliaire),